


Ворота распашные



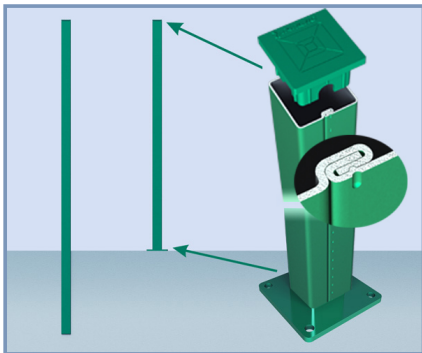
Элементы ворот

Створка ворот изготовлена на основе металлического каркаса с заполнением сетчатой панелью. Оснащены регулируемыми петлями, нижними упорами и «проушинами» под навесной замок.




Панели

Сетчатые панели изготовлена из оцинкованной проволоки методом многоточечной контактной сварки. Двойные горизонтальные прутки увеличенного диаметра придают панели чрезвычайную прочность и жесткость.



Столбы

Для ворот распашных используются два типа столбов: с фланцем, для установки на твердое основание посредством анкерных креплений или столбы под бетонирование для установки в грунт.



Крепеж

Стальные хомуты с пластиковыми вкладышами и комплектом метизов. Обеспечивают надежное крепление панелей к столбам, не повреждают покрытие, не деформируют панель, во время монтажа забора обеспечивают возможность регулировки по высоте. Может быть укомплектован срывными антивандальными гайками.

Защитно-декоративное покрытие



Покрытие

Двухслойное: цинк+порошковая полимерная краска. Перед покраской все детали ограждения проходят многостадийную

обработку поверхности с применением инновационной технологии нанокерамического покрытия, что обеспечивает высочайшее качество полимерного покрытия и надежную защиту от коррозии.

Стандартные цвета окраски по каталогу RAL



Под заказ

Стандартные размеры ворот

Высота, мм

Ширина, мм

1600/1800/2100/2500
1600/1800/2100/2500
1600/1800/2100/2500
1600/1800/2100/2500

3000
4000
5000
6000